






# GEBRUIKSWIJZER VOOR AFDEKMATERIALEN

## Effect op plaaginsecten

	Positieve werking
	Hindert de insecten maar geen 100% werking
	Geen effect
	Negatieve werking
	Ongekend

## Seizoen (bij voorkeur gebruiken in de aangegeven seizoenen bij iedere teelt)

	Voorjaar
	Zomer
	Najaar
	Winter

## AFDEKMATERIALEN

Type net	Maaswijdte	Voorbeelden
Wildnet	± 5-8 mm	Columba (Howitec), Wildprotect (Cropshop), AVES wildnet (Pype), Beschermnet (Rova),...
Vliesdoek	nvt	Glaesergrow (Cropshop), Hiemalia & Sativa (Howitec),...
Klimaatnet	nvt	Howicover (Howitec), Multiklimaprotect (Cropshop),...
Stretchnet	4-5 mazen/cm <sup>2</sup>	Wit stretchnet (De Proft)
Breed insectengaas	0,81 - 2 mm <sup>2</sup>	Insectprotect 1.3 (Cropshop), Ornata plus 135 (Howitec), Vliegengaas (Pype),...
Fijn insectengaas	0,4 - 0,8 mm <sup>2</sup>	Ornata addu 5080 & 80100, Insectprotect 0.8 (Cropshop),...
Zeer fijn insectengaas	0,1 - 0,39 mm <sup>2</sup>	Tripsgaas (Duranet), Wittevliegengaas (Pype), Ornata Light (Howitec), ...

Deze gebruikswijzer kwam tot stand in kader van het CCBT-project

"Gebruikswijzer voor afdekmaterialen in de groenteteelt"

	Wildnet	Vliesdoek	Klimaatnet	Stretchnet	Breed insectengaas	Fijn insectengaas	Zeer fijn insectengaas
<b>Bloemkool, broccoli, sluitkool, spruitkool</b>							
Koolvlieg	Yellow	Green	Green	Light Green	Green	Green	Green
Kooluil, koolwitjes	Green	Green	Green	Green	Green	Green	Green
Koolmot	Yellow	Green	Light Green	Yellow	Yellow	Green	Green
Melige koolluis	Yellow	Green	White	Orange	Orange	Orange	Orange
Koolwittevlieg	Yellow	Green	White	White	White	White	White
Aardvlo	Yellow	Green	White	Yellow	Yellow	Light Green	Green
Koolgalmug	Yellow	Green	Yellow	Yellow	Yellow	Green	Green
Trips	Yellow	Green	White	White	White	White	White
<b>Chinese kool, paksoi</b>							
<b>Gezaaide koolsoorten</b>							
Koolvlieg	Yellow	Green	Green	Yellow	Green	Green	Green
Kooluil, koolwitjes	Green	Green	Green	Green	Green	Green	Green
Koolmot	Yellow	Green	Light Green	Yellow	Yellow	Green	Green
Knollenbladwesp (bastaardrupsen)	Yellow	Green	Green	White	Green	Green	Green
Melige koolluis	Yellow	Green	White	Orange	Orange	Orange	Orange
Koolwittevlieg	Yellow	Green	White	White	White	White	White
Aardvlo	Yellow	Green	Light Green	Yellow	Light Green	Light Green	Green
Koolgalmug	Yellow	Green	Yellow	Yellow	Yellow	Green	Green
<b>Wortel, pastinaak,...</b>							
Wortelvlieg	Yellow	Green	Green	White	Green	Green	Green
Bladluis	Yellow	Green	White	White	White	White	White
<b>Knolselder, venkel,...</b>							
Wortelvlieg	Yellow	Green	Green	White	Green	Green	Green
Bladluis	Yellow	Green	White	White	White	White	White

Let op met het gebruik van het materiaal wanneer er een '!' bij het symbool van het seizoen staat:

- Let op voor wind (wrijvingschade) en vocht (meer gewicht op het gewas)
- Let op voor bevorderen van bepaalde plagen en ziekten onder het net en voor lichtreductie; Verwijder het net zodra er geen of nog weinig risico is op de doelplaat.
- Let op voor risico op verbranding, vooral op zaai- of plantbed / Venkel: let op voor schot
- Kan tegengesteld effect hebben op bladluizen

	Wildnet	Vliesdoek	Klimaatnet	Stretchnet	Breed insectengaas	Fijn insectengaas	Zeer fijn insectengaas
<b>Prei, ui,...</b>		!	!  !			!	!
Preimineervlieg	Yellow	Green	Green	Yellow	Green	Green	Green
uienvlieg	Yellow	Green	Yellow	White	Green	Green	Green
Preimot	Yellow	Green	Green	Yellow	Green	Green	Green
Trips	Yellow	Green	Light Green	White	Light Green	Green	Green
<b>Geplante bladgewassen</b>					!	!	!
Bladluis	Yellow	Green	Green	White	Light Green	Light Green	Light Green
Gamma-uil, groente-uil	Green	Green	Green	Green	Green	Green	Green
Agrotis sp. (aardrupsen)	Yellow	Yellow	Yellow	Yellow	Yellow	Yellow	Yellow

Let op met het gebruik van het materiaal wanneer er een '!' bij het symbool van het seizoen staat:

- ! Let op voor wind (wrijvingschade) en vocht (meer gewicht op het gewas)
- ! Let op voor bevorderen van bepaalde plagen en ziekten onder het net en voor lichtreductie; Verwijder het net zodra er geen of nog weinig risico is op de doelplaat.
- ! Let op voor risico op verbranding, vooral op zaai- of plantbed / Venkel: let op voor schot
- ! Kan tegengesteld effect hebben op bladluizen

Deze tabel werd opgesteld op basis van meerjarige ervaringen. Bij het gebruik van afdekmaterialen dient er steeds rekening gehouden te worden met het feit dat plaaginsecten soms toch onder de netten kunnen geraken. Dit zijn hiervoor de voornaamste redenen:

- Openleggen netten (bv. onkruidbeheersing)
- Afwaaien (niet goed vastgelegd)
- Gaten/openingen
- Kleine plagen geraken door grotere mazen
- Te laat afdekken
- Aanwezig in bodem
- Aanwezig op plantgoed